

























# Garanzia Italia

## Come accedere alla garanzia di Stato sui finanziamenti

CARATTERISTICHE IMPRESA RICHIEDENTE		FINANZIAMENTO	STRUMENTO A DISPOSIZIONE	
NUMERO DIPENDENTI	SOGLIA FATTURATO	IMPORTO MASSIMO	FONDO CENTRALE DI GARANZIA	SACE
 <b>0 - 499</b> (della richiedente)		 <b>Fino a € 25.000</b> ovvero 25% dei ricavi	 <b>100% GRATUITA</b>	<div style="border: 1px solid black; border-radius: 10px; padding: 5px;">                     Accessibile se il Fondo ha esaurito il plafond e per la quota di finanziamento eccedente l'importo garantito dal Fondo, qualsiasi sia il finanziamento richiesto.*                 </div>
 <b>0 - 499</b> (della richiedente)	 <b>Fino a € 3,2 MLN</b> (della richiedente)	 <b>Tra € 25.000 e € 800.000</b> ovvero 25% dei ricavi	 <b>90% GRATUITA</b> Estendibile al 100% con Confidi	
 <b>0 - 499</b> (della richiedente)		 <b>Tra € 25.000 e € 5.555.000</b> ovvero uno tra i seguenti importi: - doppio spesa per il personale 2019; - 25% ultimo fatturato; - fabbisogno per capitale esercizio e investimento a 18 mesi	 <b>90% GRATUITA</b>	
 <b>0 - 4.999</b> (di Gruppo Italia)	  <b>Fino a € 1,5 MLD</b> (di Gruppo Globale)	 <b>Fino al 25% del fatturato di Gruppo Italia 2019 oppure il doppio del costo del personale di Gruppo Italia 2019</b>	 <b>90%</b> Se richiedente è PMI** Costo: 25 bps 1° anno 50 bps 2° e 3° anno 100 bps dal 4° al 6° anno Se richiedente non è PMI Costo: 50 bps 1° anno 100 bps 2° e 3° anno 200 bps dal 4° al 6° anno	
 <b>5.000 +</b> (di Gruppo Italia)	  <b>Tra € 1,5 e € 5 MLD</b> (di Gruppo Globale)	 <b>Fino al 25% del fatturato di Gruppo Italia 2019 oppure il doppio del costo del personale di Gruppo Italia 2019</b>	 <b>80%</b> Se richiedente è PMI** Costo: 25 bps 1° anno 50 bps 2° e 3° anno 100 bps dal 4° al 6° anno Se richiedente non è PMI Costo: 50 bps 1° anno 100 bps 2° e 3° anno 200 bps dal 4° al 6° anno	
 <b>Qualsiasi</b>	 <b>Oltre € 5 MLD</b> (di Gruppo Globale)	 <b>Fino al 25% del fatturato di Gruppo Italia 2019 oppure il doppio del costo del personale di Gruppo Italia 2019</b>	 <b>70%</b> Se richiedente è PMI** Costo: 25 bps 1° anno 50 bps 2° e 3° anno 100 bps dal 4° al 6° anno Se richiedente non è PMI Costo: 50 bps 1° anno 100 bps 2° e 3° anno 200 bps dal 4° al 6° anno	

\*Per le imprese NON PMI, non è previsto obbligo di esaurimento del plafond del Fondo Centrale di Garanzia per avere accesso alla garanzia SACE.

\*\*Criteri definiti dalla Raccomandazione della Commissione Europea n.2003/361/CE

 Condizioni entrambe da soddisfare

 Condizioni alternative